



**Albaitaritza**

# PRODUCTOS

[www.albaitaritza.com](http://www.albaitaritza.com)

Catálogo 2024|25





# PRODUCTOS

Catálogo 2024|25



*Siempre*  
mirando  
**al futuro**

## ÍNDICE

■ Productos nutricionales	3
■ Manejo	9
■ Gestión de la recría	14
■ Inseminación	19
■ Higiene y 'cow confort'	24
■ Kits y reactivos	26
■ Equipamiento	29

[www.albaitaritza.com](http://www.albaitaritza.com)





## RUMISTRUM

### Calostro bovino liofilizado

La administración de un calostro de calidad los primeros momentos de la vida del animal es vital para asegurar un buen arranque y crecimiento en el futuro. **RUMISTRUM**, formulado en base a un auténtico calostro bovino, contiene anticuerpos de calidad y garantiza la transferencia de inmunidad necesaria en la primera etapa del animal.

Libre de IBR, aporta energía y vigor y favorece el arranque de las defensas naturales.



#### Bolsas de 5 jeringas

Presentado en jeringas de 60 ml. De fácil uso. Su estabilidad se garantiza por 6 meses y hasta 2 años si se conserva congelado.

#### Dosificación:

- Emplear 1 ó 2 jeringas para reforzar la acción del calostro materno.
- Emplear 4 ó 5 jeringas para sustituir todo el calostro materno.

#### Cajas de 20 sobres

Presentado en sobres de 100 g.

#### Dosificación:

Bastará con diluir el contenido de un sobre en 500 ml de agua a 40°C. Sumistrar al ternero en 6 primeras horas de vida.



## HYDROPLUS

### Comprimidos efervescentes

Ante la aparición de trastornos digestivos en el ternero, **HYDROPLUS** aporta la estabilización del equilibrio hídrico y los electrolitos necesarios para su recuperación. Añade, además, energía por medio de azúcares, y su contenido en lactosa facilita mantener alimentado al ternero durante el tratamiento.

Refuerza la flora intestinal, gracias al aporte de probióticos, y su presentación en pastillas efervescentes facilita enormemente el manejo.

En 2 ó 3 días de tratamiento el organismo se estabiliza y puede retomar la alimentación normal.







Prevención y tratamiento de la hipocalcemia.

## CALCIO VIT

Es un producto compuesto principalmente por cloruro de calcio, cloruro de magnesio y glicerina. Su completa composición hace de **CALCIO VIT** un producto indispensable para la prevención de las fiebres vitularias y la inapetencia postparto. También aporta vitamina B1, B6 y B12.

Se recomienda su utilización también en los casos clínicos de fiebres vitularias como apoyo durante los días que siguen a su tratamiento.



### Dosificación

Aplicación oral mediante jeringa bucal.

#### Vacas:

- 250 ml unas horas antes del parto.
- 250 ml después del parto.

Repetir a las 24 horas si fuese necesario.

### Precauciones

Si la vaca está con parálisis aguda, tratarla primero vía intravenosa con una solución de calcio apropiada. Mantener luego la concentración de calcio mediante **CALCIO VIT**.

Carencias energéticas, cetosis o toxemias de gestación.

## BOVERGOL

Es un alimento líquido destinado a mejorar el metabolismo energético de los rumiantes. Es una solución ideal para:

#### • Acetonemia en vacuno.

Pérdida de apetito postparto, mal comienzo de lactación con pérdida rápida de peso.

#### • Acetonemia en ovino.

Inapetencia antes del parto, caminar sin dirección, apoyo en cualquier obstáculo, con final de decúbito externo abdominal.

#### • Estímulo del apetito.

Para rumiantes cansados, convalecientes...

#### • Compensación de pérdidas.

Compensa pérdidas energéticas en situaciones de estrés, subalimentación, transporte...



Entre los componentes de Bovergol podemos destacar el **SORBITOL**. Se trata de un agente glucoformador (precursor de la glucosa), el cual nos va a dar dos ventajas fundamentalmente:

- Tiene un sabor más agradable y causa menor irritación en los animales que otras sustancias precursoras también de la glucosa. De este modo, vamos a disminuir los riesgos de accidentes en su aplicación.
- Debido a su estructura química, vamos a obtener una mayor cantidad de energía por cada gramo de azúcar. Por lo tanto, tendremos una mayor eficiencia energética.

**BOVERGOL**, además, estimula la función hepática, acelerando la eliminación de triglicéridos.

### Dosificación

Aplicación oral mediante jeringa bucal o bomba CPS (*más información en la página 11*).

- **Vacas:** 150-300 ml al día durante los 3-5 primeros días post-parto.
- **Ovejas:** 20-50 ml al día durante los 3 primeros días post-parto.



Jeringa bucal



## Bloques minerales para rumiantes y equinos



### PHYTO VERM

Control parasitario en rumiantes, contiene aceites esenciales y principios activos de actividad biológica natural y efectos positivos en la salud y el bienestar de los animales.

- **Parásitos internos.**  
Parásitos gastrointestinales y hepáticos.
- **Parásitos externos.**  
Garrapatas, tábanos, pulgas, ácaros, sarna, piojos, etc.
- **Coccidios.**

### GLICO-ENERGY

Complemento energético para rumiantes indicado para períodos pre y post parto

- Disminuye la producción de cuerpos cetónicos, regula los niveles de glucosa en la sangre, regula el pH ruminal, mejor preparación de las ubres, mejor arrancada de la leche y mayor producción láctea.
- Disminuye la endometritis por falta de eliminación de los líquidos placentarios, mayor peso y viabilidad de los recién nacidos y mayor calidad calostroal.



*Complemento alimentario para la prevención y tratamiento de diarreas.*

### OSABAI

Es un complemento alimentario que facilita el arranque de los terneros en sus primeros días.

- Normaliza las funciones intestinales gracias a su alto contenido de elementos estabilizantes, como la harina de plátano y la harina de zanahoria.
- Eficacia comprobada en fases críticas y de estrés: adquisición nueva y estabulaciones nuevas; cambio de leche materna a sustituto de leche.
- Abastece al ternero con electrolitos (sodio, potasio) y vitaminas (A, D3, C y B).
- Sin aditivos ni antibióticos, por lo que no hay formación de resistencia.





*Alimento complementario para terneros y pequeños rumiantes.*

## BOVERGOL GEL

Es un gel de fácil administración, basado en oligoelementos orgánico vegetales. De alta disponibilidad y rápida absorción, mejora la utilización y eficacia de los otros componentes de la ración. No contiene ningún principio farmacológico, es decir, no precisa receta veterinaria.

### Propiedades

- Control de cetosis y acción hepatoprotectora desintoxicante.
- Reducción de estrés postparto, más rápida involución uterina y más rápida reanudación de la actividad ovárica.
- Mejora de la respuesta inmunitaria.
- Rápida y eficaz solución de las paradas ruminales.
- Estimulación de la flora microbiana y aumento de la ingestión de materia seca.



*Estimulador ruminal.*

## OSABAI GEL

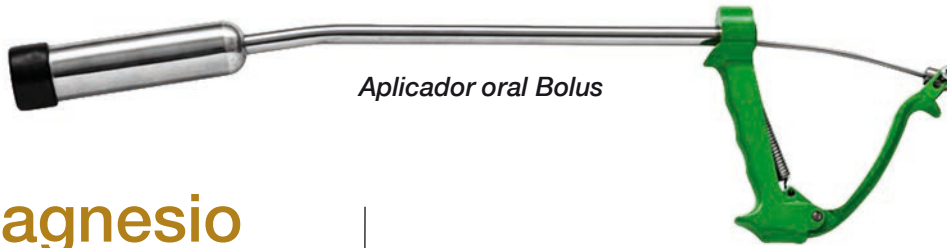
Es una solución natural, dedicada a la resolución de los fenómenos de diarrea de los animales lactantes. Alta biodisponibilidad y rápida absorción, gracias a su composición basada en pectinas, levadura, yogurt spray...

Es una solución natural sin ningún compuesto antibiótico, ideado y formulado para animales lactantes, para una más rápida y eficaz resolución de las alteraciones intestinales debidas a diarreas agudas o crónicas.

### Indicaciones

- Control y tratamiento de los procesos diarreicos de los animales lactantes.
- Reducción del estado de estrés con rápida resolución de los procesos diarreicos.
- Rápida restauración de las condiciones fisiológicas, gracias a su rápida absorción.
- Producto natural, que no necesita receta veterinaria.





Aplicador oral Bolus

## Bolus Magnesio

Suplemento de magnesio de liberación controlada (20 días). Protección contra la *tetania* en vacas en pastoreo y para prevención de la deficiencia de magnesio en vacas en pico de lactación, la cual puede ser una de las causantes de la *hipocalcemia* postparto.

**Suministro:** 1 bolo por vía oral mediante el aplicador 2-3 días antes de salir al pasto o en el pico de lactación.

**Presentación:** 4 bolos de 180 g por caja.



## Bolus Calcio

Suplemento de calcio de disolución rápida en el rumen (20-30 minutos) y acción prolongada. Emplear en vacas con *hipocalcemia* leve no tumbadas o como preventivo el mismo día del parto.

**Suministro:** 1 bolo por vía oral mediante el aplicador tras el parto y repetir si fuera necesario con otro bolo a las 8 horas.

**Presentación:** 4 bolos de 175 g por caja.

## Rumen Activo

Mezcla de hierbas medicinales, levaduras vivas, sulfato de magnesio, propionato de calcio y microelementos para recuperar el equilibrio intestinal tras un desajuste alimentario, como pueden ser inapetencia, empacho, estreñimiento y otros problemas digestivos.

**Suministro:** de 30 a 100 g de Rumen Activo diluido en agua tibia durante 2-3 días mediante bomba CPS y sonda gástrica.

**Presentación:** botes de 200 g.



## Bolus Buffer

Bolos compuestos por una combinación de algas marinas, óxido de magnesio y levaduras. Para regular el PH del rumen gracias a su poder tampón.

**Suministro:** 1 bolo al día mediante aplicador oral. Repetir durante 2-3 días.

**Presentación:** 4 bolos de 180 g por caja.





## Bolus Energy

Bolos de propionato sódico y cálcico, niacina, vitaminas A y E, y otros componentes que aportan incluso 36 MJ/kg de energía, reduciendo el riesgo de *cetosis* y promoviendo el apetito. La niacina aumenta la concentración de glucosa en el hígado reduciendo los niveles de componentes cetónicos en sangre.

**Suministro:** 2 bolos mediante el aplicador oral inmediatamente después del parto. Aplicar 1 bolo a las 12 horas si esto fuera necesario.

**Presentación:** 4 bolos de 135 g por caja.



Liberación durante 90 días



## Bolus Vitamínico-Mineral

Bolos de zinc, magnesio, cobre, yodo, selenio, vitaminas A, D3 y E. Para mejorar la salud e inmunidad general, mejora incluso del calostro. Todo esto contribuye a una reducción de problemas de salud postparto como las *mamitis* y las retenciones placentarias.

**Suministro:** dos bolos mediante el aplicador oral al inicio del periodo de secado. En novillas suministrar un bolo 6-8 semanas antes del parto.

**Presentación:** 8 bolos de 110 g por caja.

## Lato-Vit

Cápsulas de micronutrientes (zinc, selenio, cobre, yodo, vitaminas E y A...) para evitar fallos reproductivos por escasez en alguno de estos micronutrientes.

**Suministro:** una cápsula 15 días antes de la cubrición.

**Presentación:** 9 cápsulas por caja.



## Bolus $\beta$ -Caroteno

LATO-VIT puede ser potenciado con el uso de BOLUS  $\beta$ -CAROTENO, el cual va a contribuir a la regulación del ciclo sexual con el desarrollo del cuerpo lúteo y ovulación, dando manifestaciones más fuertes de celos. De este modo tendremos mayores éxitos en la inseminación, reduciendo los intervalos entre partos.

**Suministro:** 1 bolo mediante aplicador oral 30 días antes de la inseminación.

**Presentación:** 8 bolos de 97 g por caja.





## J-LUBE Lubricante de partos

Este producto va a ser de gran ayuda para los partos. Presentado en forma de polvo, en contacto con la humedad se convierte en una masa viscosa y muy resbaladiza. Aplicándolo alrededor del ternero, ayudará a deslizarse facilitando enormemente el parto. Asimismo, resulta muy útil para extraer en caso de fetos momificados y partos secos.



### Uso directo del polvo sobre le guante.

*Vacas, yeguas y ovejas.*



1. Colocarse el guante.



2. Dos golpes de polvo.



3. Introducir la mano en la vagina del animal.



4. Detalle de la viscosidad lograda.



Siempre, pero sobre todo en partos secos, ayuda mucho mezclar previamente el polvo con agua. Es genial para yeguas, que suelen ser de parto muy seco. Dos golpes de polvo en medio litro de agua y mezclar.

### Uso de la bomba para extraer fetos modificados o pegados.

*Vacas y yeguas.*



1. Seis golpes de polvo en un pequeño balde lleno de agua y mezclar.



2. Mojar la punta de la bomba en la mezcla.



3. Introducir la punta de la bomba en el útero.



4. Bombear toda la mezcla en el interior del útero.



5. Proceder como en el ejemplo anterior: colocarse el guante, dos golpes de polvo, introducir la mano y trabajar dentro del animal.



## Extractor para partos

Para una fácil extracción y apoyo a la vaca en parto. Una sola persona será suficiente. Gracias a su sistema de tracción, nunca se pierde la tensión, ya que tira alternativamente de cada pata del ternero en cada movimiento que hacemos de la palanca. Al traccionar, tira de una pata; y al volver, tira de la otra.



## Depiladora de ubres

La técnica de llama fría permite obtener los beneficios que produce una llama de fuego, pero sin sufrir los efectos del calor, es decir, la piel no percibe la sensación de calor. Con la depiladora **EXPRESS** podemos mejorar nuestras rutinas de higiene en el ordeño. Con la llegada de los robots de ordeño se está convirtiendo en una herramienta indispensable, ya que una ubre depilada es fundamental para la buena detección de los pezones y correcto funcionamiento del robot.



### Depiladora térmica EXPRESS

- Higiene
- Practicidad
- Seguridad
- Rentabilidad
- Ergonomía
- Autonomía



Modelo **TERRA**



## Carro de alimentación

Fabricado en polietileno, todo de una pieza. Las ruedas delanteras son giratorias, para más comodidad en el manejo. Disponible en distintos tamaños y capacidades.

**Capacidad:** 420 L, 630 L y/o 700 L.



## Bebedero

Bebedero compacto y resistente, con sistema de llenado con boya, la cual está protegida de los agentes externos (paja, barro, etc.).

**Capacidad:** 400 L.



## Pediluvio

Gracias al singular dibujo de su fondo, este pediluvio forzará la apertura del casco, penetrando de este modo el producto de higiene podal de una manera más eficiente. Disponible en dos medidas.

- **Capacidad:** 200 L (200 x 90 x 15 cm).
- **Capacidad:** 280 L (280 x 90 x 15 cm).







## Bomba CPS

El 'bombeo' consiste en aportar directamente en el rumen de la vaca, gracias a la **BOMBA CPS**, gran cantidad de agua tibia (30 ó 40 litros), añadiendo, según la patología que presente, distintas sustancias que le ayudarán.

Esta técnica fue puesta a punto por técnicos americanos y la **CPS** fue ideada hace ya unos años por Marlin Springer, ganadero de Nebraska (EEUU). Desde entonces miles de vacas han sido rehidratadas con este sistema, llegando a índices de satisfacción muy elevados.

Indispensable en la rehidratación tras el parto y otras situaciones como cuadros endotóxicos como *mamitis* colibacilares.



Disponible con sonda larga para vacas y sonda corta para terneros.

### Cómo utilizar la bomba CPS

- Introducir la sonda hasta el fondo de la garganta sin forzar, manteniendo la cabeza del animal lo más extendida posible. Insistir la presión en la sonda hasta que el animal la trague. El animal deberá estar bloqueado en el cepo o atado con cadena.
- Aunque el desvío al aparato respiratorio por la estructura de la bomba es difícil, los enganches de la barra facilitan enormemente la comprobación.
- La sonda debe introducirse hasta la empuñadura y fijarla con ayuda del narigón a los ollares.
- Comprobar la unión de la sonda-manguera-bomba.
- Empezar la maniobra de bombeo. La mezcla a introducir está previamente preparada en un cubo. Parar en caso de eructación.
- Una vez terminada la mezcla, quitar el narigón y sacar la sonda despacio y sin forzar.
- Lavar la bomba-sonda bombeando agua limpia varias veces.



## Pinzas elevadoras

Sólidas pinzas que garantizan durabilidad y solidez. Envueltas por un forro protector en su parte de contacto, evita, en la medida de lo posible, dañar al animal y minimiza el riesgo de heridas o cortes.



## Elevador de cabezas

El elevador de cabezas facilita el manejo en los tratamientos por vía oral del vacuno en amarre y atrapaderos. Es válido para todos los modelos de atrapadero.





## UDDER COMFORT

Este producto incluye aceites esenciales con aromas naturales que suavizan la piel de las ubres para obtener una leche de calidad. De aplicación externa únicamente en la ubre, como un componente esencial. Siempre lavar y secar cuidadosamente las ubres antes de aplicar.

**UDDER COMFORT** no requiere de receta veterinaria y se puede utilizar en vacas en lactación, ya que no deja residuos de leche.

### Diferentes usos de Udder Comfort

- Prevención y corrección de edemas de ubre. Aplicar 3 días en torno al parto, 2 veces al día.
- Prevención y curación de *mastitis*. Aplicar 2 veces al día desde la aparición de los primeros síntomas hasta la desaparición de los mismos (2-3 días).
- Disminución de células somáticas.
- Actuación eficaz contra la *filaria*.



Para su correcta aplicación, realizaremos un enérgico pulverizado junto a un juego de muñeca de arriba a abajo. De este modo, obtendremos, tal y como se aprecia en la fotografía, un pulverizado homogéneo sobre la ubre o zona a tratar, sin la presencia de gotas ni chorreos líquidos.

### UDDER COMFORT en spray y pomada

- **Espray azul:** Para la óptima visualización de su correcta aplicación. Disponible en 500 ml y 4 L.
- **Espray amarillo:** Con tinte natural para la producción ecológica. Disponible en 500 ml y 4 L.
- **Pomada:** Para la aplicación manual, ideal para lucir una ubre espectacular en los concursos y su posterior recuperación. Disponible en 300 ml. La dosis aproximada del tratamiento son 100 ml por vaca.







## EUROVIX

**EUROVIX s.r.l.** es una sociedad líder en Italia que produce y comercializa bioactivadores a base de enzimas y bacterias para el tratamiento de sustancias orgánicas, y tecnologías innovadoras para mejorar la calidad del aire en los ambientes zootécnicos y en las instalaciones de tratamiento/eliminación de materiales orgánicos.

Los bioactivadores son 'concentrados de vida' que aceleran y optimizan procesos típicos de ecosistemas 'sanos', por eso se pueden aplicar en distintos aspectos de ZOOTECNIA y AGRICULTURA.

### Ventajas principales en zootecnia

- Reducción del amoníaco y de las emisiones malolientes.
- Higienización del medio ambiente con reducción de las cargas microbianas patógenas.
- Reducción de los tiempos de maduración de los líquidos pútridos.
- Ambiente de trabajo más salubre para los operadores y de mayor bienestar para los animales.
- Mayor rentabilidad.
- Prevención de la formación de costras y atascamientos en las canalizaciones.
- Reducción del volumen de los líquidos pútridos producidos.
- Valorización agronómica de los líquidos pútridos.

### Micropan Bedding

Producto microbiológico en polvo para utilizar en la preparación de la cama y en su mantenimiento. Mejora de la higiene de la zona de apoyo de las ubres, debido a la reducción de la carga bacteriana. Disminuye los factores predisponentes a las *mamitis*. Notable reducción de la mano de obra. Reducción de los costos de gestión y del material utilizado. Mejora el microclima ambiental.

### Micropan Normal

Bioactivador específico en polvo, idóneo para tratar materia orgánica, como purines y residuos. Se utiliza para colonizar el medio ambiente. Utilizado en las ganaderías de cerdos, bovinos y ovejas (aplicado sobre el piso y los animales) mejora el microclima ambiental disminuyendo la emisión de malos olores y previniendo su formación. Evita la formación de incrustaciones y la obstrucción de las cañerías. Permite una notable reducción del consumo de agua de lavado. Reduce la presencia de patógenos en el purín y en el medioambiente.

### Micropan Soluzione

Activador biológico líquido constituido por enzimas, bacterias y nutrientes, ideal para el saneamiento del aire en ganaderías. Su nebulización favorece los procesos de degradación de las sustancias orgánicas: se obtiene un efecto de saneamiento e higienización acompañado de un agradable perfume. Reduce el amoníaco aerodisperso, el micropolvo presente y las emisiones malolientes.

### Micropan Fitosan Plus

Producto líquido totalmente natural que, nebulizado periódicamente en ganaderías bovinas y porcinas, mantiene lejos los insectos que pueden ser origen de malestar de los animales y vectores pasivos de patógenos. En ganaderías bovinas incrementa el bienestar en los establos permitiendo una mayor ingestión de alimento y disminuye el estrés en la sala de ordeño, mejorando la expulsión de la leche con curvas óptimas y reduciendo la caída de los grupos de ordeño.





## Casetas para terneros

Importadas de Canadá, tanto individuales como colectivas, las **CASSETAS** de **AGRI-PLASTIC** aportan un diseño moderno, práctico, saludable y robusto. Indispensables para una buena crianza de terneras que garantice un buen desarrollo de la recría.

- Cumplen ampliamente la reglamentación de bienestar animal.
- Acceso fácil para el cuidador.
- Amplias y confortables.
- Fácilmente lavables.



Vista interior.



CASETA SL para terneros con *Rancher System*.



CASETA COLECTIVA para agrupar de 5 a 8 terneros.

### Dimensiones CASETA SL

- Exteriores: 221 cm L x 124 cm W x 140 cm H
- Interiores: 201 cm L x 113 cm W x 127 cm H
- Peso: 43 kg

### Dimensiones CASETA COLECTIVA

- Exteriores: 234 cm L x 249 cm W x 200 cm H
- Interiores: 207 cm L x 234 cm W x 191 cm H
- Peso: 113 kg



CASETA SL para terneros con patio galvanizado.



CASETA SL para terneros con patio galvanizado.





## Paneles interiores FLEX-PEN

Este innovador sistema de paneles nos permite pasar de una forma sencilla de la cría individual en las primeras semanas a la cría en grupo posterior. Basta con retirar el panel central para unir los dos terneros de una forma menos estresante para el animal. Fácil montaje.



### Dimensiones PANEL FLEX-PEN

- Exteriores: 213 cm L x 122 cm W x 114 cm H
- Interiores: 178 cm L x 117 cm W x 114 cm H



## Accesorios de casetas para terneros



Cubo con asa de 4L



Cubierta para cubos



Soporte para cubos



Soporte para cubo



Tolva para pienso



Bol para pienso

Con este bol aumentaremos la ingesta de pienso al quedar éste más visible y reducir el rechazo del ternero por pérdida de visibilidad al introducir la cabeza por el cubo.



Cubo con tetina



Botellas y tetinas

Disponibles en diferentes capacidades: 2L, 3L y 4L. Tetina de goma ideal para el aprendizaje del ternero.



Forrajera



## Alimentación de terneros con tetina MILK BAR

Con el sistema de alimentación **MILK BAR** lograremos una mejor digestión. Gracias al flujo lento y a la mayor salivación producida en la succión, la digestión de la leche será mejor, por lo que tendremos mejor rendimiento y mejor salud en los terneros.



Arranque



1 tetina



1 tetina



6 tetinas



20 tetinas

## Jaula de contención

Gracias a esta jaula de contención, el descornado podrá ser realizado por una sola persona. De este modo causaremos menor malestar al animal y a la propia persona que realice las labores de descornado.



### Características

- Larga vida útil gracias a la galvanización de sus piezas.
- Bandeja de sujeción para descornador, y de más material necesario para el descornado.
- Puerta delantera con abertura de 90 grados.
- Transportable.

## Descornador a gas

Aparato ligero (550 g), autónomo, funciona a gas. Ideal para ganado bovino y caprino. El funcionamiento mediante botella de gas permite un calentamiento más eficiente de la boquilla del descornador. Esto implica un descornado más rápido, efectivo y menos incómodo para el animal.



Modelo ARKOS



Modelo DAOS

### Características

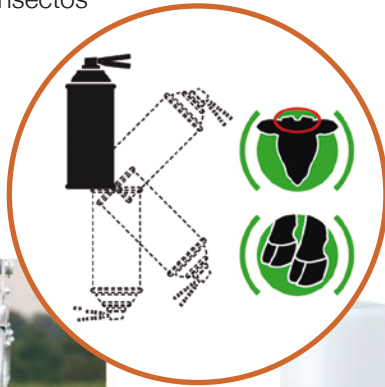
- Funciona en cualquier posición.
- Menos de 30 segundos por cada cuerno.
- Minimiza el riesgo de accidentes, tanto para el animal como para el manejador.
- Indoloro para el animal una vez realizado el descornado.
- Autonomía a plena carga: más de 2 horas a plena utilización.
- Fabricado íntegramente en metal.
- Uso sencillo e intuitivo.





## Espray protector para descornado

Mediante la aplicación de este espray calmaremos y desinfectaremos la herida causada por el descornado. Gracias a su composición de gases puede aplicarse en cualquier posición garantizando la salida del producto. Repelente de insectos y protección a la entrada de patógenos por la creación de una capa transpirable. No requiere de receta veterinaria.



## Maquinilla cortapelo

Mediante esta cómoda maquinilla podremos recortar el pelo que cubre el botón corneal. Lograremos así una mejor identificación y un descornado más aséptico. Funciona con batería, no necesita cable. 100 minutos de autonomía.

## Chaqueta para terneros

Esta chaqueta es un producto diseñado para ayudar a los terneros durante las primeras semanas de vida, en las que son más vulnerables a padecer enfermedades, situaciones de frío, estrés, etc.

Se calcula que el consumo energético a través de la alimentación ve reducida sus necesidades hasta un 20% en los terneros que se protegen con la chaqueta durante las primeras semanas de su vida.





## Reanimador de terneros

Este reanimador o resucitador es una magnífica ayuda para reanimar terneros recién nacidos. Consta de un cuerpo principal y dos mascarillas.




- Con la primera mascarilla, se extrae la suciedad que el ternero haya podido ingerir durante el parto.



- Con la segunda, introducimos aire en los pulmones, ayudando al ternero a estabilizar su respiración.

## Caja de herramientas ganadera

Práctica caja para transportar todo lo necesario para la gestión de la recría (vacunas, crotales, marcadores, etc.). Fabricada en un material muy ligero, mango ergonómico para su cómodo desplazamiento y anclaje horizontal para colocarlo en el vallado a la altura adecuada de trabajo.







## Descongelador de pajuelas

Imprescindible para una buena manipulación de la pajuela de semen.

Disponible en dos versiones; una, para la red eléctrica convencional (220 V); y otra, adaptable al coche (12 V).

El descongelador invertirá en torno a 15 minutos en alcanzar 35,6 C°, manteniendo esta temperatura constante mientras se encuentre enchufado.



## Guantes supersensitivos

Guantes perfectamente adaptables a la mano. Dan una total sensibilidad a la hora de la exploración rectal o vaginal de la vaca. Presentan una línea de precorte en el brazo para ajustar el guante en su parte superior.



## Guantes de nitrilo NATURFLEX

Guantes NATURFLEX de nitrilo sin polvo. Color azul. 100 unidades. Tallas: S, M, L y XL.



## Fundas canadienses

Funda rígida para proteger el catéter de posibles contaminaciones en la vagina en el momento de realizar la inseminación.



## Vainas IA

Utilizables para todo tipo de pajuelas con un cierre perfecto en el adaptador.

Se presenta en bolsas de 50 unidades.

Adaptadores transparentes para mejor control visual de la pajuela.





## Termos de nitrógeno SPECTRUM

La prestigiosa marca **MVE** es líder en fabricación de termos para conservación de semen.

En esta ocasión presentamos la **Serie Spectrum**. Estos tanques están especialmente diseñados para aquellos que requieren un almacenamiento de semen a largo plazo y bajo nivel de nitrógeno. Estas características los convierten en los tanques de almacenamiento de N2 líquido más recomendables para la conservación de pajuelas de semen.

Diseñados con el nuevo sistema **SIGNATURE**, disponen de una nueva cabeza que se deforma sin romper ante una caída, de esta forma aumenta su durabilidad.

*Disponibles en diferentes diseños y capacidades. No duden en consultar para ver cuál se adapta mejor a sus necesidades.*







## Porta catéter IA térmico

Uno de los problemas más importantes de la producción lechera es la fertilidad. En el manejo de la inseminación, cada paso es muy importante y uno de los que menos atención recibe es el tratamiento de la pajuela en el tránsito del tanque de nitrógeno hasta que se produce la inseminación.

En los ambientes fríos se produce una importante mortandad de espermatozoides, por el estrés del paso de frío a descongelar a 30 °C, y otra vez contactar la pajuela con la varilla fría.

Este sistema se hace más imprescindible para el semen sexado, donde el volumen de espermatozoides es más reducido y, por tanto, más vulnerable.

Se carga en la red eléctrica o en USB y mantiene la temperatura ideal (34-36 °C) durante todo el tiempo que dura la inseminación.



### Modo de uso

Simplemente encenderemos el interruptor y el **porta catéter térmico** se encargará de mantener la temperatura del semen o embrión. Gracias a la incorporación de un termostato, detectará la temperatura de la pajuela y la mantendrá estable, ahorrando energía y mejorando el rendimiento de la batería. El material es de alta calidad, sólido y la superficie es perfectamente lavable. Puede colocarse en la cintura o en el hombro.


**Dimensiones:** 540 cm L x 120 cm W x 15 mm H

**Peso:** 220 gr

## Inyector universal QUICKLOCK

Presentado con un mango ergonómico y de fácil fijación para todo tipo de pajuela y vainas. Todo ello está fabricado en material plástico o acero inoxidable y es perfectamente esterilizable.

Adecuado para todo tipo de pajuelas, maxis o minis.



## Vainas ALPHA

Con estas vainas lograremos una inseminación más limpia y con menos daños en el animal. Gracias a su cabezal redondeado realizaremos menor arrastre de fluidos al atravesar el cérvix. La penetración de la vaina también será mas suave y produciremos menos daños, con lo cual evitaremos pequeñas heridas que pudieran infectarse y afectar a la inseminación y salud de la vaca.

La vaina es totalmente trasparente, lo cual facilita la identificación de la pajuela.



## Detector de celos KAMAR

Este dispositivo se adhiere en la parte superior de la grupa (junto a la cola) de la vaca que queremos controlar. El dispositivo tiene una ampolla de pintura que revienta en cuanto un animal monta a la vaca que está en celo.

Gracias al singular diseño de la cámara del KAMAR únicamente marcará en aquellas ocasiones que la presión dure más de 3 segundos, por lo que pequeñas montas de menos de este tiempo que nos podrían llevar a confusión no serán marcadas.



Al descubrir más vacas en celo, se verán:

- Incrementos en la tasa de concepción.
- Reducción en el intervalo entre partos.
- Reducción en el gasto de inseminación.
- Mayor éxito en la sincronización.
- Mayor éxito de la inseminación artificial.

## Detector de celos ACTIMOO

Mediante este dispositivo de fácil colocación podremos monitorizar la actividad de los animales, con el fin de realizar la detección de los celos. Bastará con colocar nuestro ACTIMOO en un lugar libre de obstáculos y cada dispositivo en aquellas vacas y novillas cercanas al celo. Cuando el dispositivo detecte el típico comportamiento del animal en celo, nos mandará un sms al móvil.

Una vez adquirida la antena centralita, podremos ir añadiendo tantos sensores individuales como nos sean necesarios. Fácil colocación y poco mantenimiento.







## Pintura para la detección del celo CELO-CHEK

Asegurarse de que los animales se encuentran limpios y secos antes de pintar. Pintar una franja de aproximadamente 15 cm de ancho sobre la espina dorsal hasta la base de la cola. La actividad estral queda señalada por el borrado de la franja de pintura. Listo para usar. La pintura durará 4 semanas en condiciones normales.



### Método de aplicación

1. Pinte todas las vacas con **pintura roja** 3 semanas después del parto. Si se borra, eso indica que la vaca ha comenzado a ciclar nuevamente. Si la vaca no entró en celo después del parto, deberá tomar las medidas necesarias.
2. Pinte todas las vacas con **pintura amarilla** inmediatamente antes de comenzar el período de inseminación artificial (IA). La pintura removida señala a aquellas vacas que están entrando en celo cada día.
3. Pinte cada vaca con **pintura azul** cuando haya sido inseminada. Esto le permitirá, en caso de borrado, saber si ha vuelto a estar en celo tras la inseminación.



- Las vacas con **pintura roja** no han ciclado después del parto.
- Las vacas con **pintura amarilla** están esperando para ser inseminadas.
- Las vacas con **pintura azul** ya han sido inseminadas.



## Desinfectador de botas

Sistema de lavado de botas para evitar contaminaciones en granja. Se puede utilizar con agua o combinando con algún producto desinfectante.

## Esparcidor VINK

Herramienta simple indicada para la difusión de materiales para la cama de los animales. Funciona con un taladro inalámbrico que extiende los materiales en los cubículos de forma rápida y sencilla. Capaz de esparcir diferentes tipos o combinaciones de productos para las camas.



Se puede utilizar incluso estando las vacas en el patio, ya que el material se lanza justo por encima del suelo, no genera problemas a la persona que lo utiliza. Basta con un taladro inalámbrico que se puede acoplar al mecanismo y extiende de manera uniforme el producto para las camas.

## Cepillo de higiene con depósito antiparasitario

El cepillo de higiene es un paso más en el concepto de confort de los animales. Gracias al depósito que lleva incorporado el sistema, al frotar la vaca su piel contra los cepillos, éstos depositan en el lomo una cantidad de producto insecticida.

De este modo, evitamos la aparición de distintos parásitos de la piel, como sarna, ácaros, piojos, moscas, etc. Asimismo, aumentamos la eficacia en la distribución de estos productos.








## Ventilador MULTIFAN

Las vacas lecheras de alta productividad necesitan un clima óptimo durante todo el año, especialmente durante el verano. En esta época, los establos semicerrados pueden alcanzar temperaturas demasiado altas.

Por encima de 22-25 °C, las vacas necesitan energía para mantener constante su temperatura corporal. Es en este momento cuando la vaca precisa la ayuda del ventilador.



### Características

- Alto caudal: 48.500 m<sup>3</sup>/hora.
- Regulable por frecuencia y transformador.
- Bajo nivel de ruido.
- Colocación sencilla, fácil de utilizar.
- Posibilidad de distintas distribuciones en la colocación.

## Ventilador MULTIFAN portátil para salas de ordeño

Con similares características que el exitoso ventilador **MULTIFAN**, tenemos ahora a nuestra disposición este ventilador más pequeño para poderlo colocar en salas de ordeño. De este modo, lograremos un ambiente más agradable y libre de insectos, lo que facilitará las tareas de ordeño al trabajador y a los animales.





## DELVOTEST SP

Gracias a este producto el ganadero tiene ahora una herramienta muy útil para comprobar si la leche de un animal tratado –y dudoso, en cuanto a posible contaminación– contiene antibióticos detectables antes de mezclar su leche con la del resto del rebaño y contaminar así toda la leche del tanque.

También puede realizar un análisis de la leche del tanque antes de que ésta se mezcle con la de otros ganaderos durante la recogida de leche y contaminar de este modo toda la leche de la cisterna.

Este método permite un autocontrol en dos momentos críticos donde se extiende la contaminación, cortando este proceso.

**DELVOTEST SP** ha sido concebido para una utilización en granja. Demanda pocas manipulaciones y la lectura es un simple cambio de color que nos indica si la leche es conforme y puede ser entregada o no.





**Casos en los que se recomienda la utilización de DELVOTEST SP**

- Pérdida de seguimiento a un tratamiento.
- Problemas de identificación de los animales tratados.
- Equipo de ordeño contaminado.
- Tratamiento con múltiples medicamentos.
- Transferencia accidental de leche tratada al tanque.
- Parto adelantado o perido demasiado corto.
- Compra de vacas en tratamiento.
- Uso por error de tratamientos de secado en vacas en lactación.












## Test BHB Cetona Leche/ BHB Check

De todos es sabido que el postparto es un periodo crítico en la producción lechera. El balance energético negativo en esta fase puede acarrear la presencia de problemas a lo largo de la lactación: pérdidas de producción, trastornos de la fertilidad, mastitis, desplazamientos de abomaso...


El **Test BHB Cetona Leche** es un método rápido, seguro y, sobre todo, sencillo para monitorizar y detectar con rapidez la posible existencia de **cetosis tanto clínica como subclínica**. De la rapidez del diagnóstico dependerá en buena parte un buen comienzo de lactación.

El test consiste en unas tiras reactivas que se sumergen en la leche (también se puede dirigir el chorro de leche hacia la tira). A continuación, sacudir ligeramente la tira para eliminar el exceso de leche, esperar unos segundos y comparar el color obtenido con la escala de colores que representa los distintos niveles. El test reacciona ante la presencia del **ácido betahidroxibutírico (BHB)**, el cual es la cetona predominante en casos de cetosis clínicas y subclínicas.

En el caso de utilizar **BHB Check** (recomendable que lo haga un veterinario), extraeremos una pequeña cantidad de sangre de la vena de la cola (vena coxígea) y colocaremos una gota en el extremo exterior de la tira previamente introducida en el lector. La gota de sangre se introducirá por capilaridad hasta el dispositivo que realizará la medición.

### Protocolos de utilización

- Se deben muestrear siempre vacas entre 2 y 14 días postparto. En casos excepcionales, incluso 21 días postparto.
- Nunca se deben muestrear vacas con 48 horas postparto, ya que nos pueden dar falsos positivos por el aumento importante de la cetona en el parto.
- Muestreando vacas recién paridas una vez por semana durante 2 semanas, podemos detectar el 95% de los casos de cetosis.
- Muestrear vacas en situaciones de estrés por calor.
- Muestrear vacas de tres lactaciones.
- Muestrear vacas con condición corporal superior a 4.





## Medidor de humedad y temperatura Para heno y paja



El **grado de humedad** o el contenido de materia seca de una materia prima es un dato de gran importancia para el ganadero. La formulación de las raciones, así como la dosificación de los aditivos, se hacen a razón de la materia seca de la ración. El exceso de humedad compromete claramente la conservación y calidad de las materias primas. Este aparato de alta tecnología es capaz de darnos el contenido de humedad de una materia prima en un rango del 10-80%. Esto lo hace mediante la medición de los cambios de conductividad eléctrica.

Con esta misma herramienta vamos a poder medir la **temperatura** de nuestro heno y paja. De este modo, podremos predecir un posible desarrollo de hongos en su interior. Mide temperaturas en un rango de 0-100°C.



En ambos casos, tanto en la medición de humedad como en la de temperatura, es capaz de almacenar hasta 50 mediciones. Además, puede calcular posteriormente la media, el valor máximo y el mínimo.





## Ropa de trabajo

Buscando siempre ofrecer a los ganaderos la más completa y adecuada gama, presentamos la ropa de trabajo como una ayuda al quehacer diario con una buena relación calidad/precio.

### Buzo dos cremalleras

- 65% poliéster, 35% algodón, 240 polialgodón.
- Cuello recto redondo.
- 6 bolsillos.
- Cremallera doble inyectada blanca.
- Cintura con elástico en la espalda.
- Fuelles de soltura en la espalda.
- Tallas: S, M, L, XL, 3XL, 4XL.



### Chaleco de trabajo cuatro estaciones

- 65% poliéster, 35% algodón.
- Resistente y ligero.
- 6 bolsillos polivalentes.
- Perfecto para todo el año.
- Colores en azul y gris.
- Resistente y ligero.
- Tallas: S, M, L, XL y 2XL.



## Chaqueta polar hombre NORTH

- 100% poliéster - 300 lana polar.
- Gran densidad.
- Talle corto.
- Antibolitas.
- Cuello alto forrado.
- Estilo clásico.
- Cremallera inyectada del mismo color.
- 2 bolsillos de cremallera con solapa.
- Puños elásticos.
- Media luna en la espalda.
- Cordón de ajuste elástico en la base.
- Tallas: S, M, L, XL, 2XL.
- Colores: azul, verde y negro.

## Ropa de agua ORINGI

Importado directamente y en exclusiva desde Nueva Zelanda, **ALBAITARITZA** ofrece a sus clientes una gama inmejorable de ropa para el agua, diseñada especialmente para los ganaderos. La ropa **ORINGI** es extremadamente ligera y muy cómoda de llevar. Transpira y repele el agua.

La gama incluye ropa y mangas para la sala de ordeño, petos y chaquetas para el trabajo en el campo; ideales para los ganaderos, veterinarios, etc.

Máxima calidad y confort para nuestros ganaderos.







## Dunlop

### Dunlop Purofort TerraPRO Full Safety

- 100% poliuretano (PUROFORT®).
- Puntera y suelo de acero.
- Suela resistente a aceites.
- Antiestática.
- Absorción de energía.
- Termo aislante (-20°).
- Tallas: 5 / 13 UK.
- Normativa: ISO 20345: 2011 S5 CI CR SRC

### \*Dunlop Purofort TerraPRO

- Las mismas características, pero sin punta y suela de protección.



### Purofort + Thermo Full Safety

- 100% poliuretano (PUROFORT®).
- Puntera y suelo de acero.
- Suela resistente a aceites.
- Antiestática.
- Absorción de energía.
- Termo aislante (-50°).
- Tallas: 5 / 13 UK.
- Normativa: ISO 20345: 2011 S5 CI CR



## Nora

### Noramax Agri S5

- Poliuretano extremadamente resistente.
- Forro: termoaislante, 100% nailon.
- Plantilla: espuma de látex.
- Intersuela: Resistente a perforaciones.
- Norma ISO: 20345: S5 CI HI SRC

### \* Noramax Agri

- Las mismas características, pero sin punta y suela de protección.



### Noratherm verde S5

- Material: Poliuretano.
- Forro: termoaislante, 100% nailon.
- Plantilla: espuma de látex.
- Intersuela: Resistente a perforaciones.
- Norma ISO: 20345: S5 CI HI SRC



## Lemigo

### Artic Thermo

- Fabricadas en material EVA.
- Botas de una ligereza incomparable.
- -40 °C gracias al calcetín interno.



### Yukon

- Fabricadas en material EVA.
- Botas de una ligereza incomparable.
- -30 °C gracias al calcetín interno.





[www.albaitaritz.com](http://www.albaitaritz.com)



Desde  
1983 **NUESTROS  
MEJORES PRODUCTOS**  
para el ganadero  
de hoy y de mañana

## **Albaitaritz**

**ALBAITARITZA, S.A.**  
Akaborro Industria Eremua.  
31860 IRURTZUN (Nafarroa-Navarra)  
Tel.: 948 500 343 - Fax: 948 500 052  
e-mail: [info@albaitaritz.com](mailto:info@albaitaritz.com)

